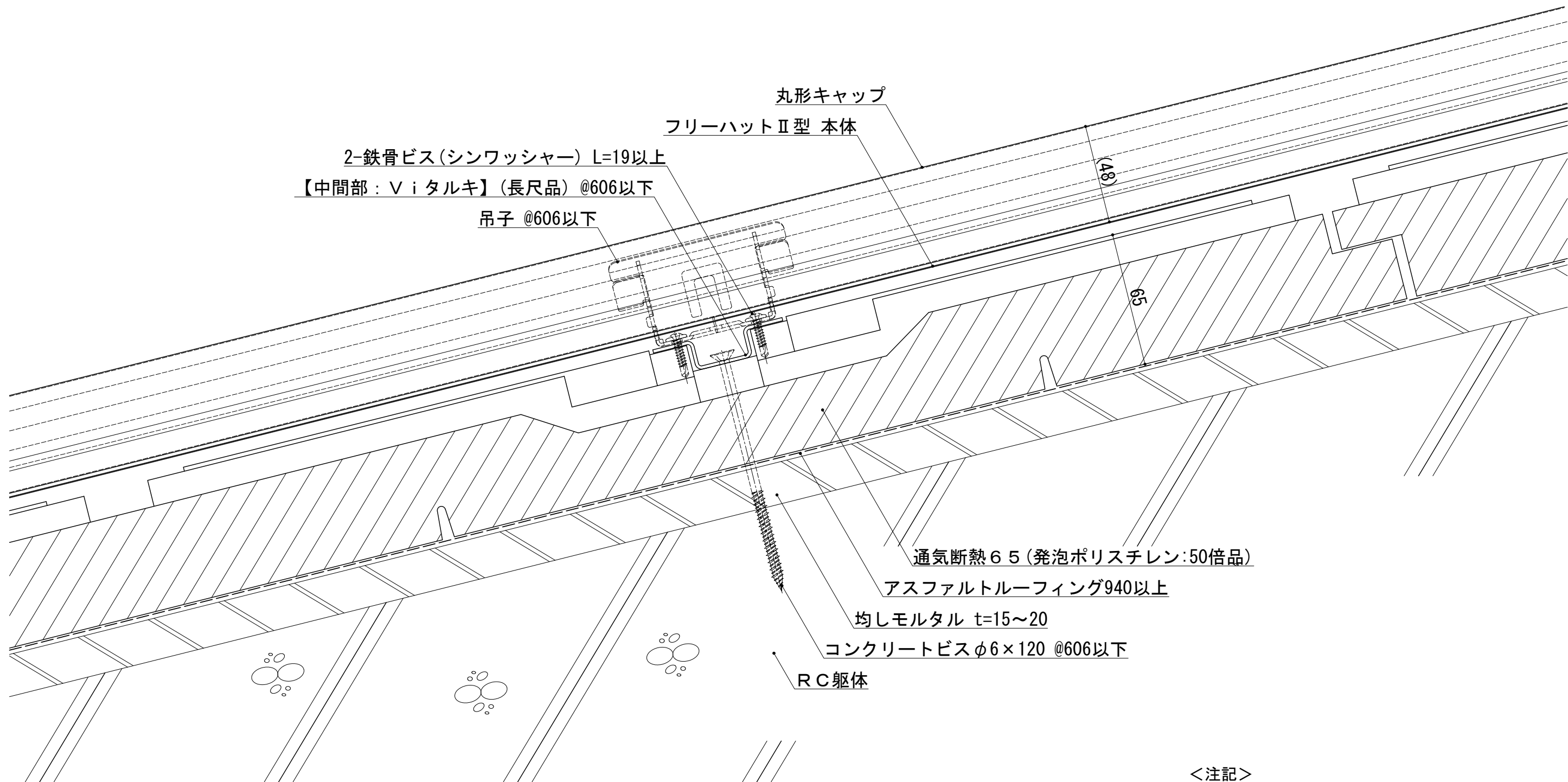
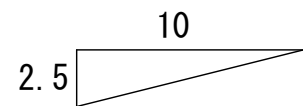


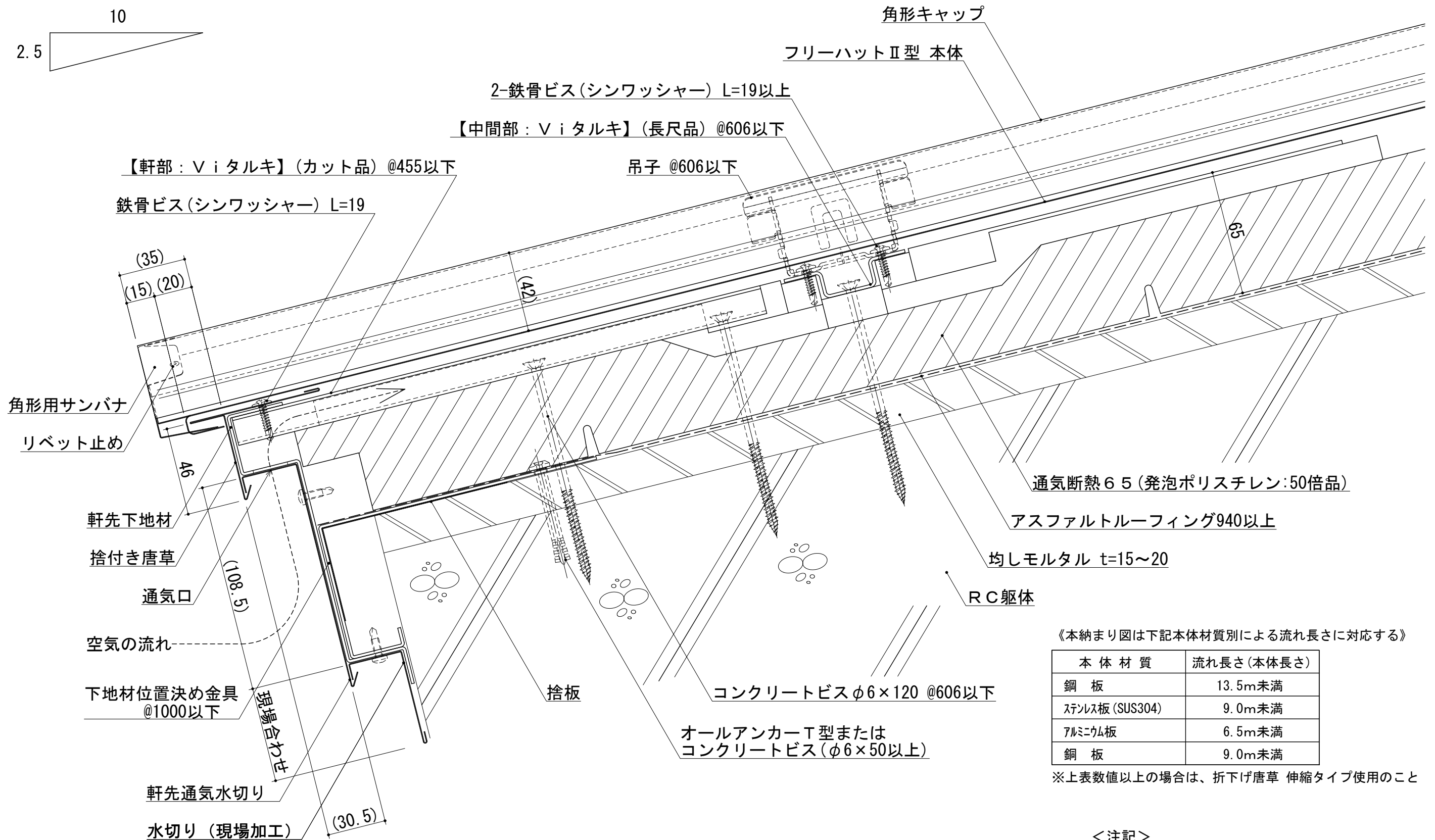
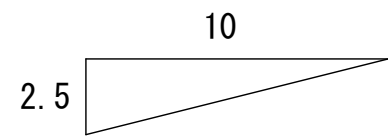
<注記>
・ () は参考値

| | | | | | | | | | | | | | |
|----|-----|---------|----|-----|--------|-----|---------|------------------------|------------------------|--------------------------|------------|------|--------------------------|
| | | | | 材 質 | 板厚 (t) | 備 考 | 材料寸法 | 質量 (g) | 品 番 | | 縮 尺 | 名 称 | フリーハット Ⅱ 型 <カナメ通気断熱システム> |
| | | | | 別記 | 別記 | | (/) | | | | 1/2 | 図 名 | 標準納まり図 (RC造) |
| | | | | | | | × | 承 認 | 検 図 | 検 図 | 製 図 | 品 名 | 本体納まり (角形キャップ仕様) |
| | | | | | | | | R&D '17.07.13 鈴木 | R&D '17.07.13 矢吹 | R&D '17.07.13 星(豊) | 2017.05.08 | 図面番号 | B04A-D-171-1-00 |
| 記号 | 年月日 | 変 更 内 容 | 製図 | | | | カット代含まず | | | | 平山 | | |



<注記>
・ () は参考値

| | | | | | | | | | | | | | |
|----|-----|---------|----|-----|--------|-----|---------|------------------------|------------------------|--------------------------|------------|------|------------------------|
| | | | | 材 質 | 板厚 (t) | 備 考 | 材料寸法 | 質量 (g) | 品 番 | | 縮 尺 | 名 称 | フリーハットⅡ型 <カナメ通気断熱システム> |
| | | | | 別記 | 別記 | | (/) | | | | 1/2 | 図 名 | 標準納まり図 (RC造) |
| | | | | | | | × | 承 認 | 検 図 | 検 図 | 製 図 | 品 名 | 本体納まり (丸形キャップ仕様) |
| | | | | | | | | R&D '17.07.13 鈴木 | R&D '17.07.13 矢吹 | R&D '17.07.13 星(豊) | 2017.05.08 | 図面番号 | B04A-D-172-1-00 |
| 記号 | 年月日 | 変 更 内 容 | 製図 | | | | カット代含まず | | | | 平山 | | |



《本納まり図は下記本体材質別による流れ長さに対応する》

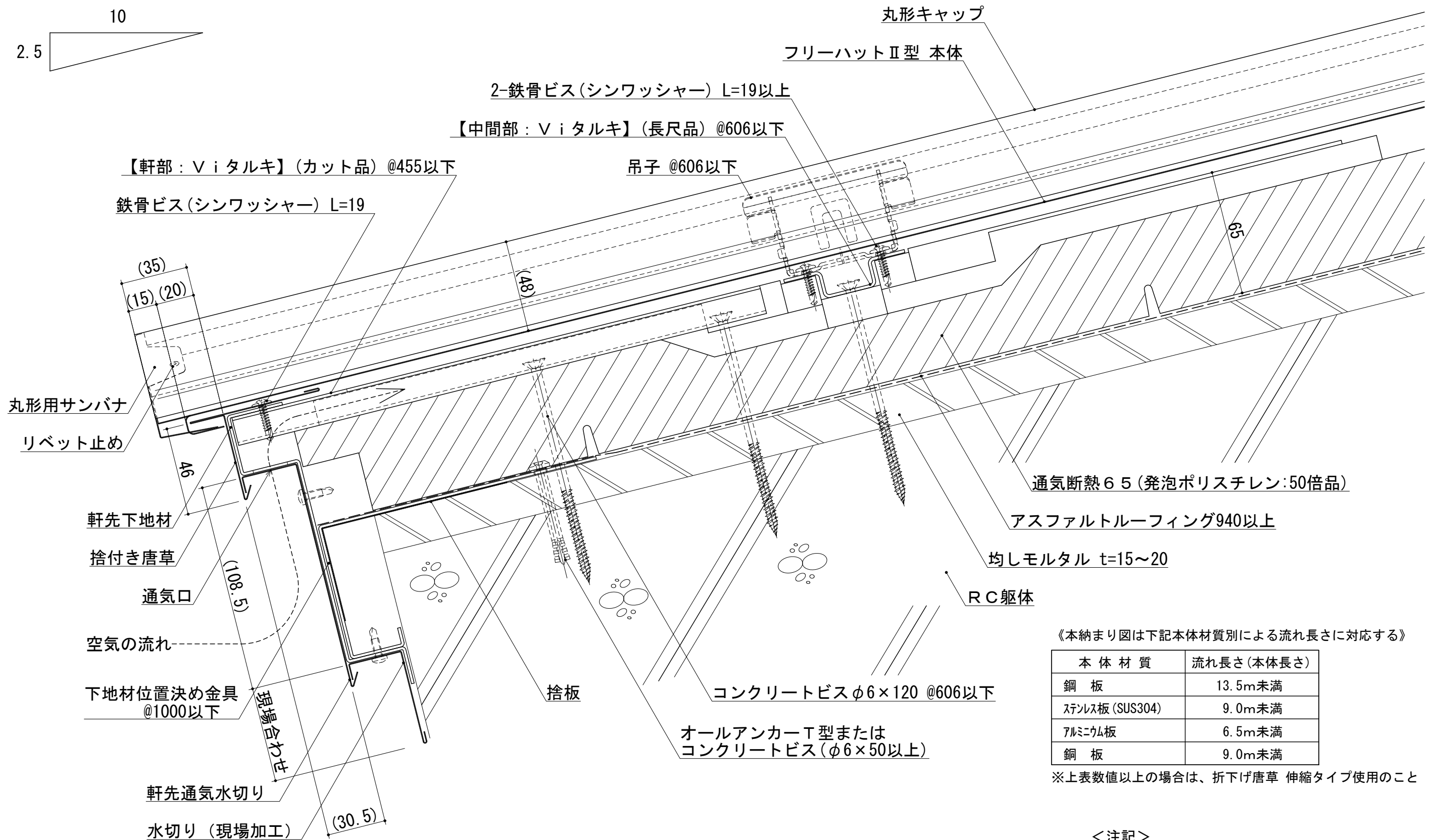
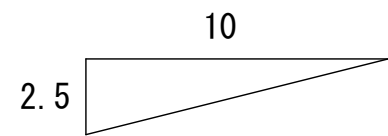
| 本 体 材 質 | 流れ長さ(本体長さ) |
|-----------------|------------|
| 鋼 板 | 13.5m未満 |
| ステンレス板 (SUS304) | 9.0m未満 |
| アルミニウム板 | 6.5m未満 |
| 銅 板 | 9.0m未満 |

※上表数値以上の場合は、折下げ唐草 伸縮タイプ使用のこと

<注記>

・ () は参考値

| | | | | | | | | | | | | | |
|----|-----|---------|----|-----|--------|-----|---------|------------------------|------------------------|--------------------------|------------|------|--------------------------|
| | | | | 材 質 | 板厚 (t) | 備 考 | 材料寸法 | 質量 (g) | 品 番 | | 縮 尺 | 名 称 | フリーハット Ⅱ 型 <カナメ通気断熱システム> |
| | | | | 別記 | 別記 | | (/) | | | | 1/1 | 図 名 | 標準納まり図 (RC造) (角形キャップ仕様) |
| | | | | | | | × | 承 認 | 検 図 | 検 図 | 製 図 | 品 名 | 軒先納まり (捨付き唐草仕様) |
| | | | | | | | | R&D '17.07.13 鈴木 | R&D '17.07.13 矢吹 | R&D '17.07.13 星(豊) | 2017.05.08 | 図面番号 | B04A-D-271-1-00 |
| 記号 | 年月日 | 変 更 内 容 | 製図 | | | | カット代含まず | | | | | | |



《本納まり図は下記本体材質別による流れ長さに対応する》

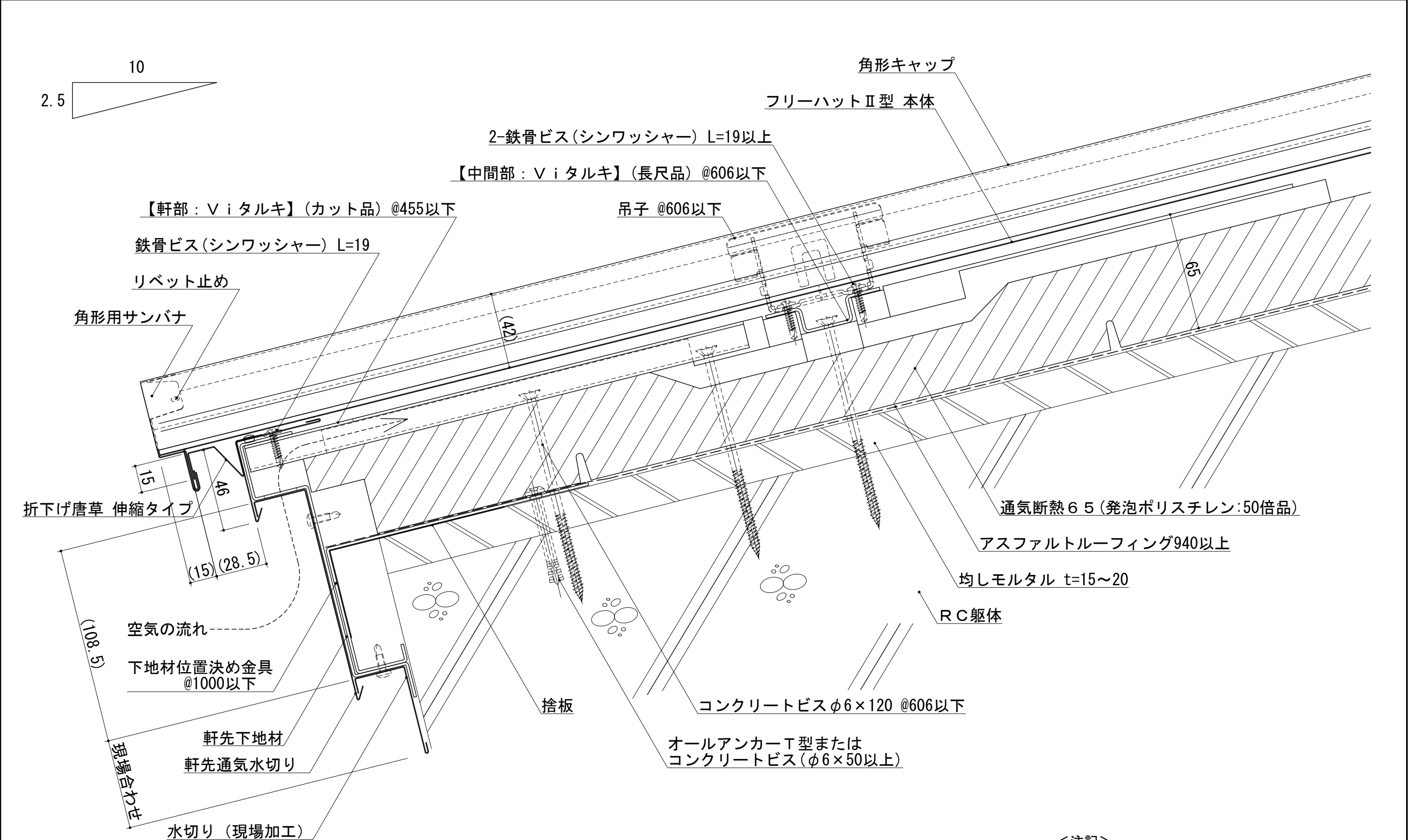
| 本 体 材 質 | 流れ長さ(本体長さ) |
|-----------------|------------|
| 鋼 板 | 13.5m未満 |
| ステンレス板 (SUS304) | 9.0m未満 |
| アルミニウム板 | 6.5m未満 |
| 銅 板 | 9.0m未満 |

※上表数値以上の場合は、折下げ唐草 伸縮タイプ使用のこと





<注記>

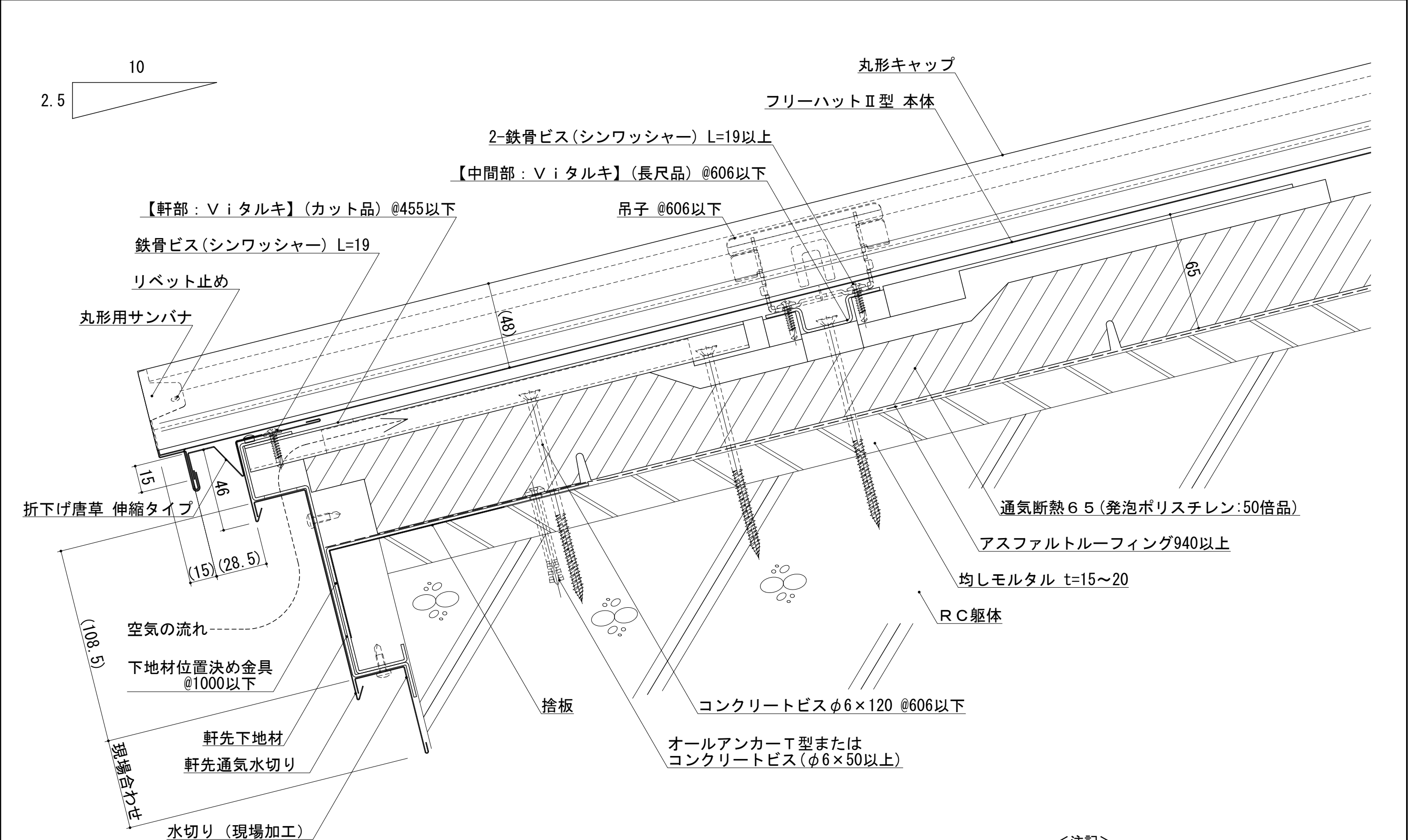
・ () は参考値

| 記号 | 年月日 | 変更内容 | 製図 | 材 質 | 板厚 (t) | 備 考 | 材料寸法 | 質量 (g) | 品 番 | 縮 尺 1/1 用 紙 A 3 | 名 称 |
|------------|--------|------|----|-----|--------|-----|-------|--------|-----|--------------------------|-------------------------|
| | | | | 別記 | 別記 | | (/) | 承 認 | | | 図 名 |
| | | | | | | | × | | | | フリーハットⅡ型 <カナメ通気断熱システム> |
| | | | | | | | | | | | 標準納まり図 (RC造) (丸形キャップ仕様) |
| | | | | | | | | | | | 品 名 |
| | | | | | | | | | | | 軒先納まり (捨付き唐草仕様) |
| | | | | | | | | | | | 図面番号 |
| | | | | | | | | | | | B04A-D-272-1-00 |
| 2017.05.08 | 図面新規作成 | 平山 | | | | | | | | | |







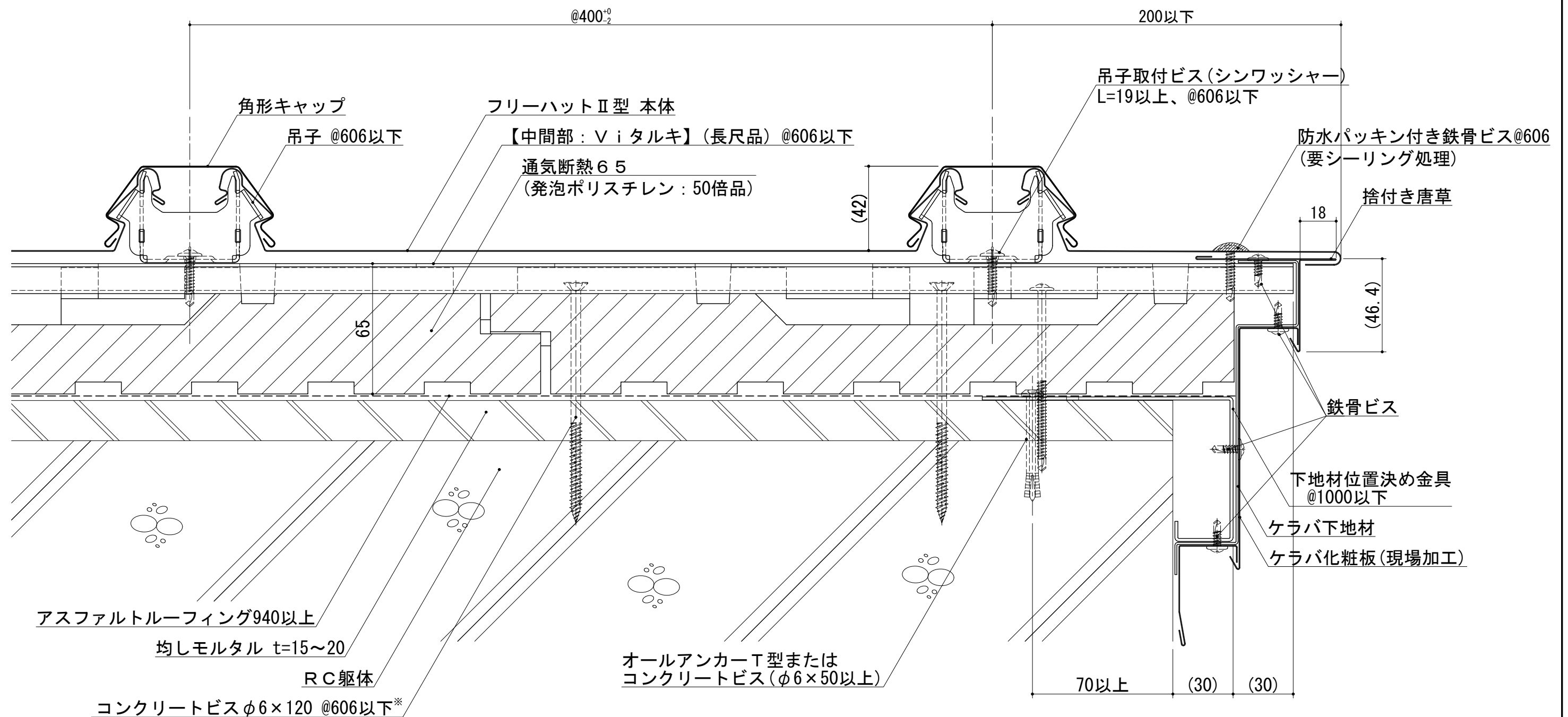
<注記>
・ () は参考値




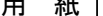
| | | | | | | | | | | | | | | | | |
|----|-----|---------|--|-----|--------|-----|---------------|--|---|---|-----|--------------|---|------|---------------------------|--|
| | | | | 材 質 | 板厚 (t) | 備 考 | 材料寸法 | 質量 (g) | 品 番 | | | | 縮 尺 1/2 | 名 称 | フリーハット II 型 <カナメ通気断熱システム> | |
| | | | | 別記 | 別記 | | (/) | | | | | | | 図 名 | 標準納まり図(RC造) (角形キャップ仕様) | |
| | | | | | | | — × | 承 認 | 検 図 | 検 図 | 製 図 | 2017. 05. 08 | 用 紙 A 3 | 品 名 | 軒先納まり(折下げ唐草伸縮仕様) | |
| | | | | | | | — × |  |  |  | | |  | 図面番号 | B04A-D-273-1-00 | |
| 記号 | 年月日 | 変 更 内 容 | | 製図 | | | カット代含まず | | | | | | | | | |

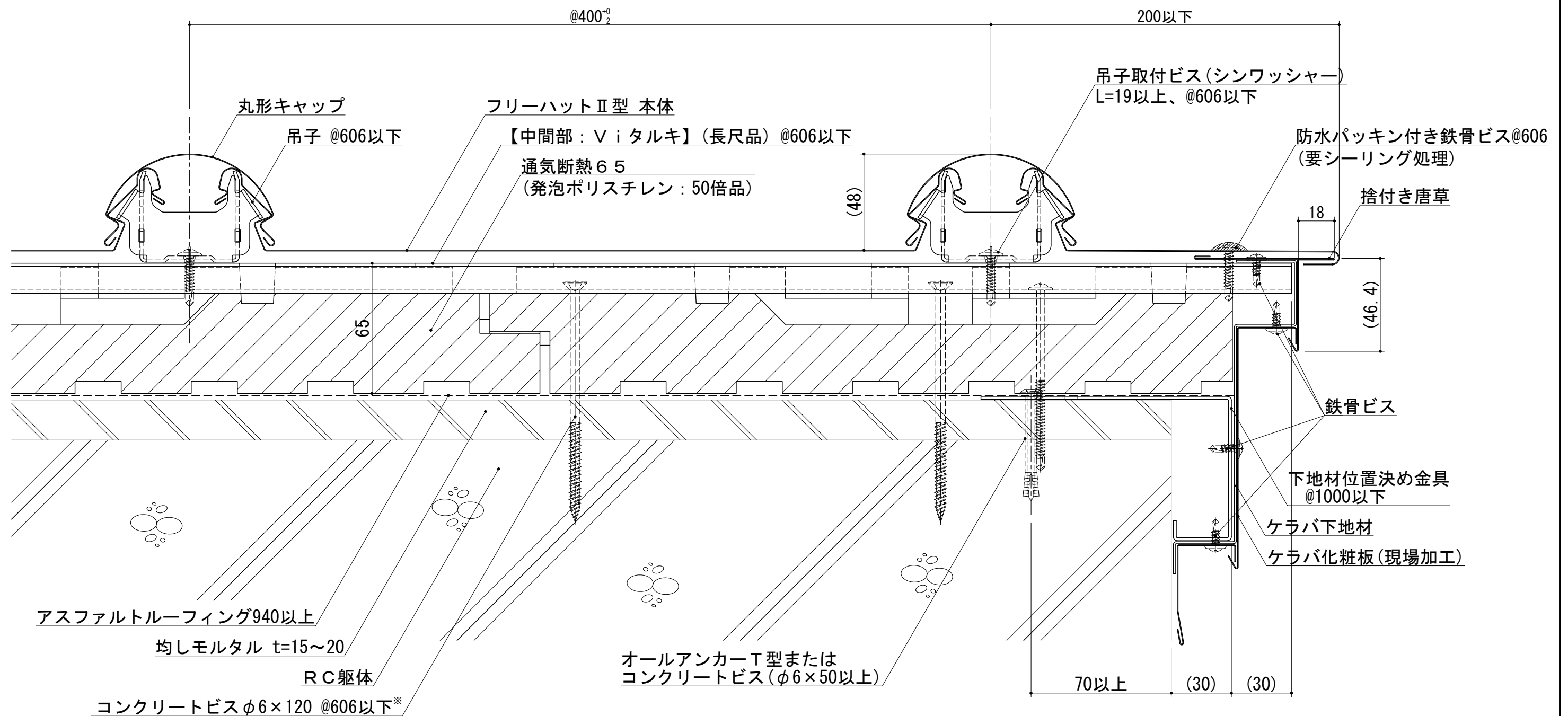





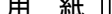
<注記>
・ () は参考値

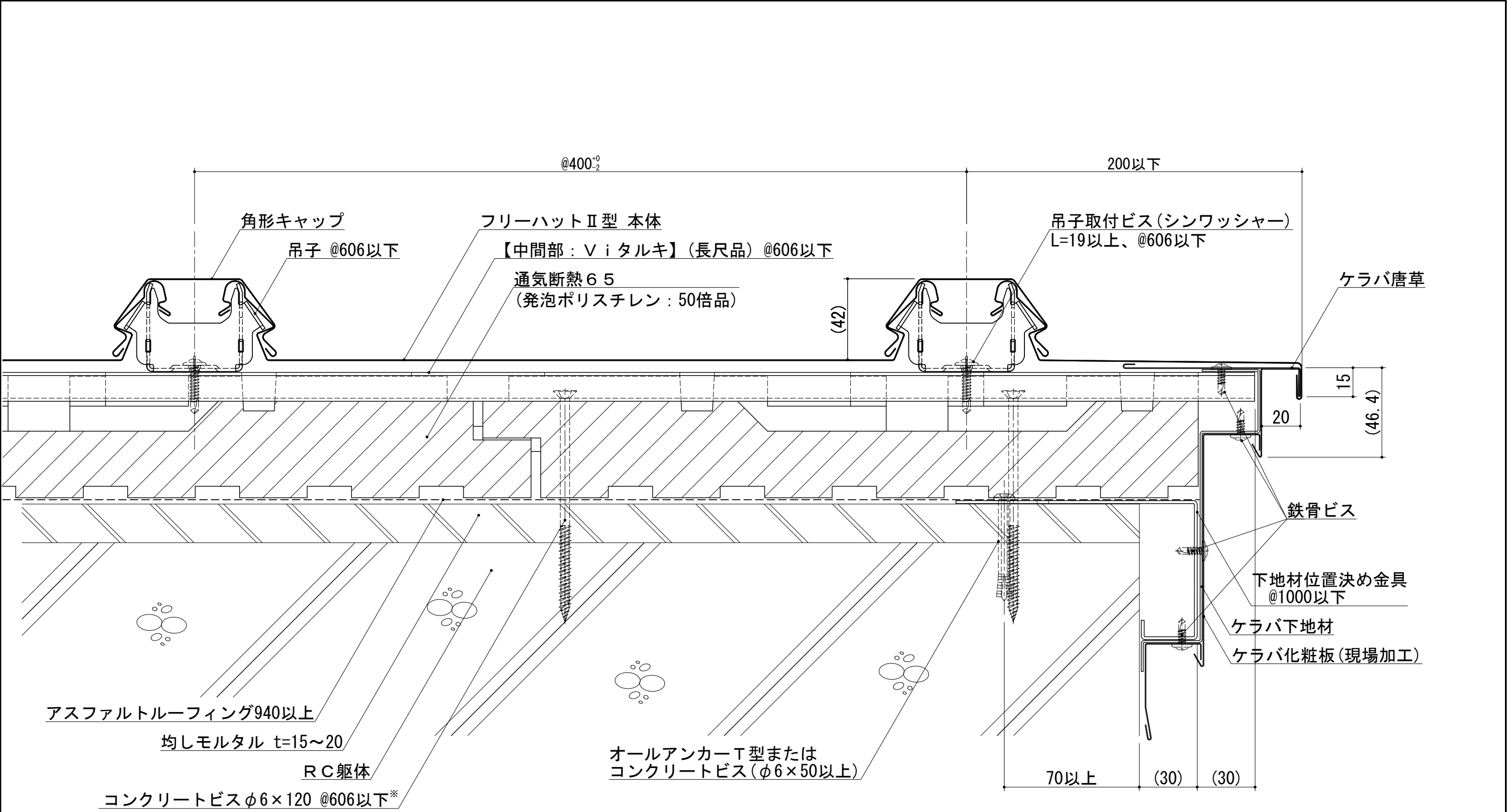
| | | | | | | | | | | | | | | | |
|----|--------------|---------|--|-----|--------|-----|-----------------|--|---|---|--------------|---|-----|---------------------------|-----------------|
| | | | | 材 質 | 板厚 (t) | 備 考 | 材料寸法 | 質量 (g) | 品 番 | | | 縮 尺 1/2 | 名 称 | フリーハット II 型 <カナメ通気断熱システム> | |
| | | | | 別記 | 別記 | | (/) | | | | | | 図 名 | 標準納まり図(RC造) (丸形キャップ仕様) | |
| | | | | | | | — × | 承 認 | 検 図 | 検 図 | 製 図 | 用 紙 A 3 | 品 名 | 軒先納まり(折下げ唐草伸縮仕様) | |
| | | | | | | | — × |  |  |  | 2017. 05. 08 | | | 図面番号 | B04A-D-274-1-00 |
| | 2017. 05. 08 | 図面新規作成 | | 平山 | | | — カット代含まず | | | | 平山 |  | | | |
| 記号 | 年月日 | 変 更 内 容 | | 製図 | | | | | | | | | | | |



| | | | | | | | | | | | | | | |
|----|--------------|---------|--|-----|--------|-----|---------|---|---|---|--------------|---|---------------------------|--|
| | | | | 材 質 | 板厚 (t) | 備 考 | 材料寸法 | 質量 (g) | 品 番 | 縮 尺 1/2 | | 名 称 | フリーハット II 型 <カナメ通気断熱システム> | |
| | | | | 別記 | 別記 | | (/) | | | | 用 紙 A 3 | 図 名 | 標準納まり図 (RC造) (角形キャップ仕様) | |
| | | | | | | | — | 承 認 | 検 図 | 検 図 | 製 図 | 品 名 | ケラバ納まり (捨付き唐草仕様) | |
| | | | | | | | × | | | | 2017. 05. 08 | 図面番号 | B04A-D-371-1-00 | |
| | 2017. 05. 08 | 図面新規作成 | | 平山 | | | — |  |  |  | 平山 |  | | |
| 記号 | 年月日 | 変 更 内 容 | | 製図 | | | カット代含まず | | | | | | | |

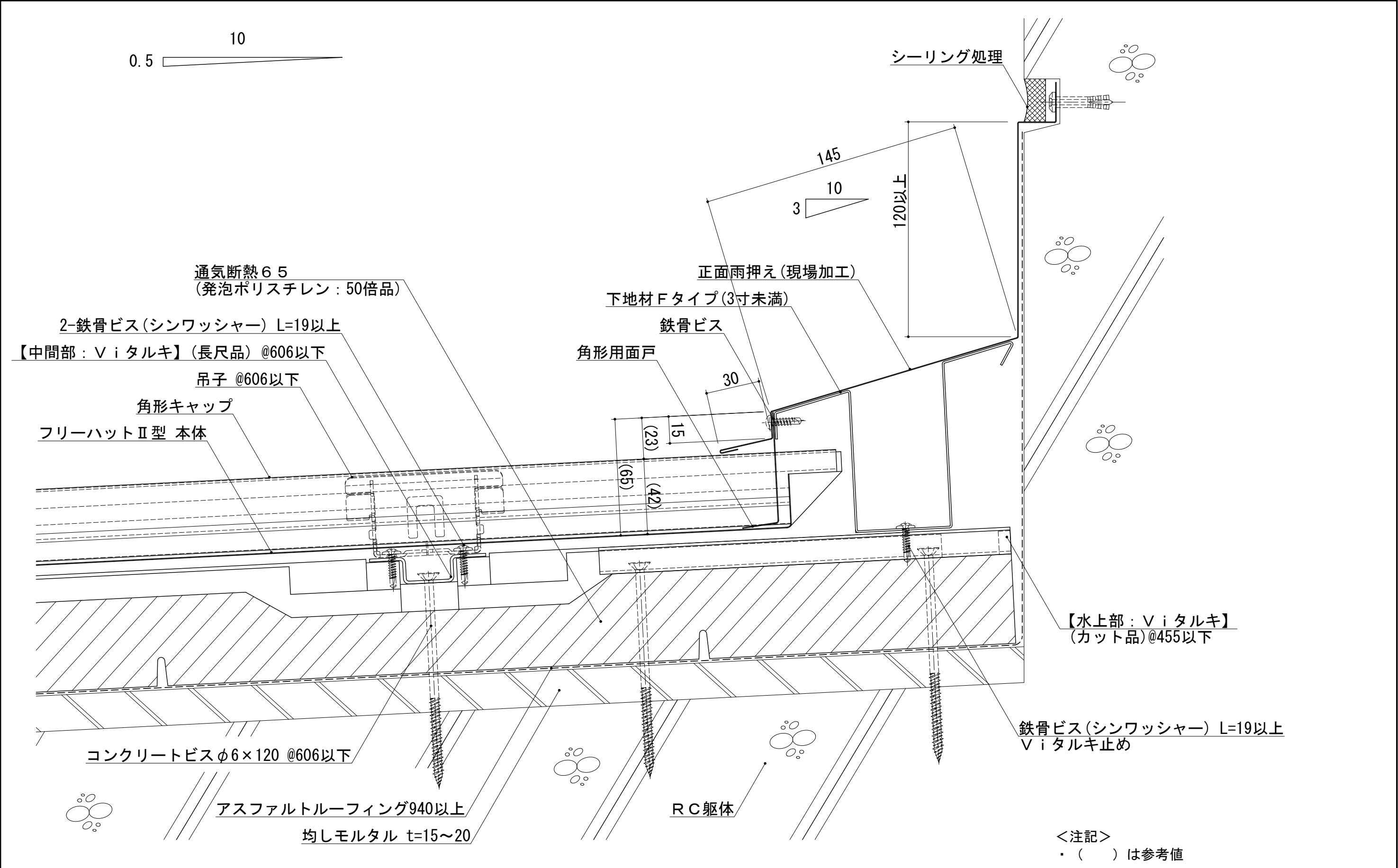


| | | | | | | | | | | | | | | | |
|----|--------------|---------|--|-----|--------|-----|---------|--------|---|---|---|--------------|---|---------------------------|------------------|
| | | | | 材 質 | 板厚 (t) | 備 考 | 材料寸法 | 質量 (g) | 品 番 | | | 縮 尺 1/2 | 名 称 | フリーハット II 型 <カナメ通気断熱システム> | |
| | | | | 別記 | 別記 | | (/) | | | | | | 図 名 | 標準納まり図 (RC造) (丸形キャップ仕様) | |
| | | | | | | | — | | 承 認 | 検 図 | 検 図 | 製 図 | | 品 名 | ケラバ納まり (捨付き唐草仕様) |
| | | | | | | | × | |  |  |  | 2017. 05. 08 | | 図面番号 | B04A-D-372-1-00 |
| | 2017. 05. 08 | 図面新規作成 | | 平山 | | | — | | | | | |  | | |
| 記号 | 年月日 | 変 更 内 容 | | 製図 | | | カット代含まず | | | | 平山 | | | | |

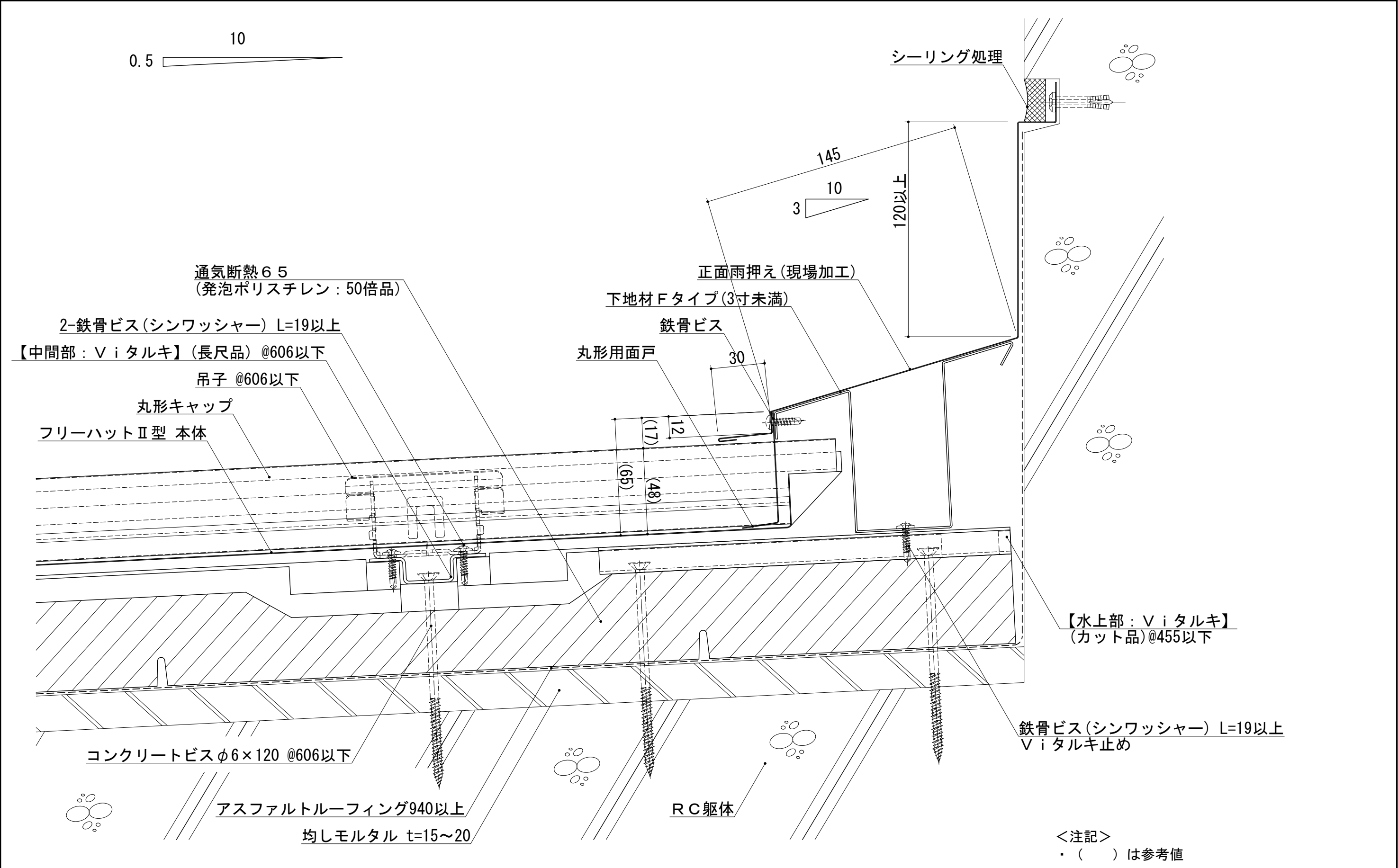


<注記>
・※1 桁行方向ビスピッチは建物条件により
@606または@303
・ () は参考値

| | | | | | | | | | | | | | |
|----|-----|---------|----|-----|--------|-----|---------|------------------------|------------------------|--------------------------|------------|------|-------------------------|
| | | | | 材 質 | 板厚 (t) | 備 考 | 材料寸法 | 質量 (g) | 品 番 | | 縮 尺 | 名 称 | フリーハットⅡ型 <カナメ通気断熱システム> |
| | | | | 別記 | 別記 | | (/) | | | | 1/2 | 図 名 | 標準納まり図 (RC造) (角形キャップ仕様) |
| | | | | | | | × | 承 認 | 検 図 | 検 図 | 製 図 | 品 名 | セラバ納まり (セラバ唐草仕様) |
| | | | | | | | | R&D '17.07.13 鈴木 | R&D '17.07.13 矢吹 | R&D '17.07.13 星(豊) | 2017.05.08 | 図面番号 | B04A-D-373-1-00 |
| 記号 | 年月日 | 変 更 内 容 | 製図 | | | | カット代含まず | | | | | | |



| | | | | | | | | | | | | | |
|----|--------------|---------|----|-----|--------|-----|---------|------------------------|------------------------|--------------------------|--------------|------|-------------------------|
| | | | | 材 質 | 板厚 (t) | 備 考 | 材料寸法 | 質量 (g) | 品 番 | | 縮 尺 | 名 称 | フリーハットⅡ型 <カナメ通気断熱システム> |
| | | | | 別記 | 別記 | | (/) | | | | 1/2 | 図 名 | 標準納まり図 (RC造) (角形キャップ仕様) |
| | | | | | | | × | 承 認 | 検 図 | 検 図 | 製 図 | 品 名 | 正面壁取り合い納まり (3寸未満) |
| | 2017. 05. 08 | 図面新規作成 | 平山 | | | | — | R&D '17.07.13 鈴木 | R&D '17.07.13 矢吹 | R&D '17.07.13 星(豊) | 2017. 05. 08 | 図面番号 | B04A-D-471-1-00 |
| 記号 | 年月日 | 変 更 内 容 | 製図 | | | | カット代含まず | | | | 平山 | | |

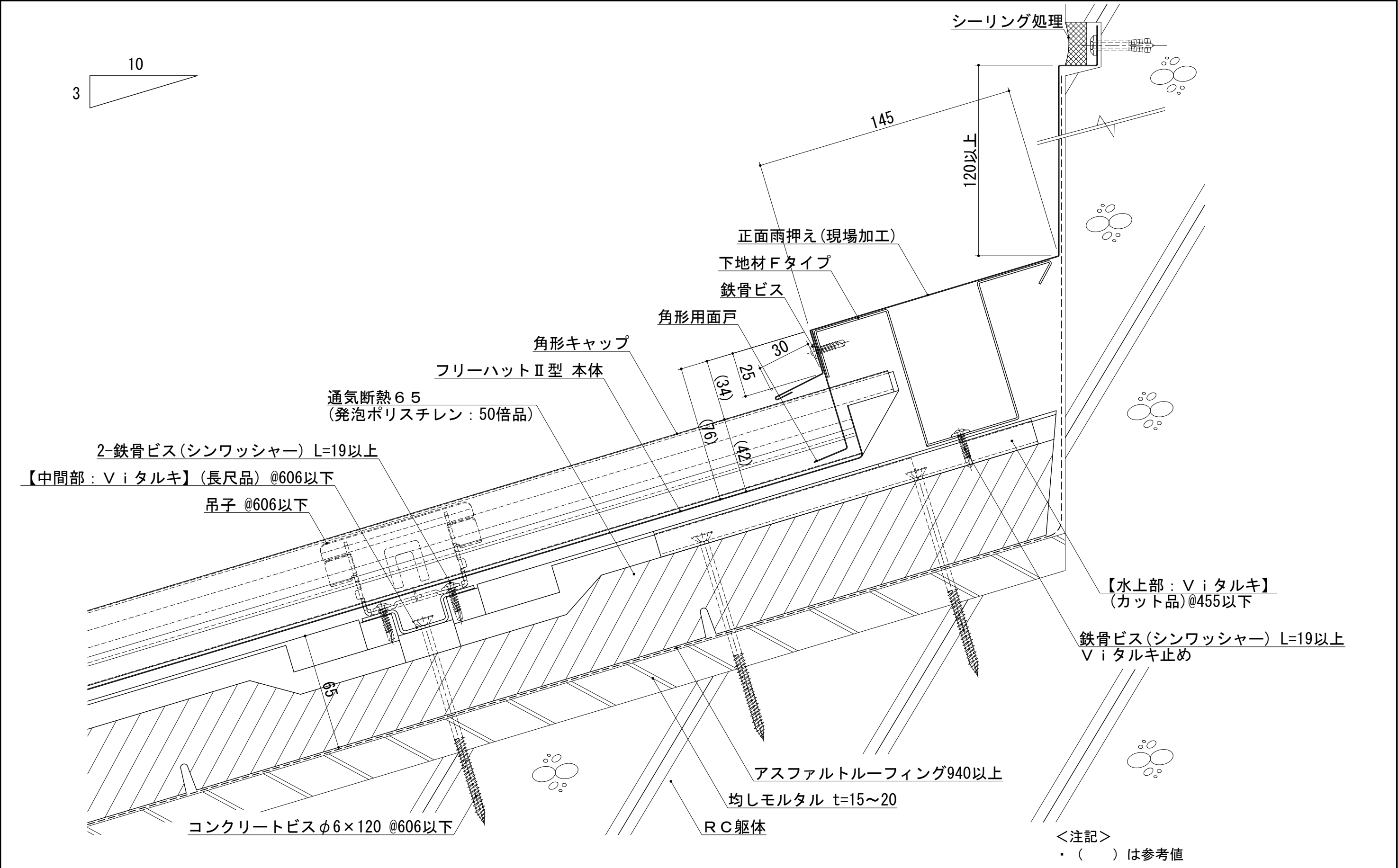


【水上部: V i タルキ】
(カット品)@455以下

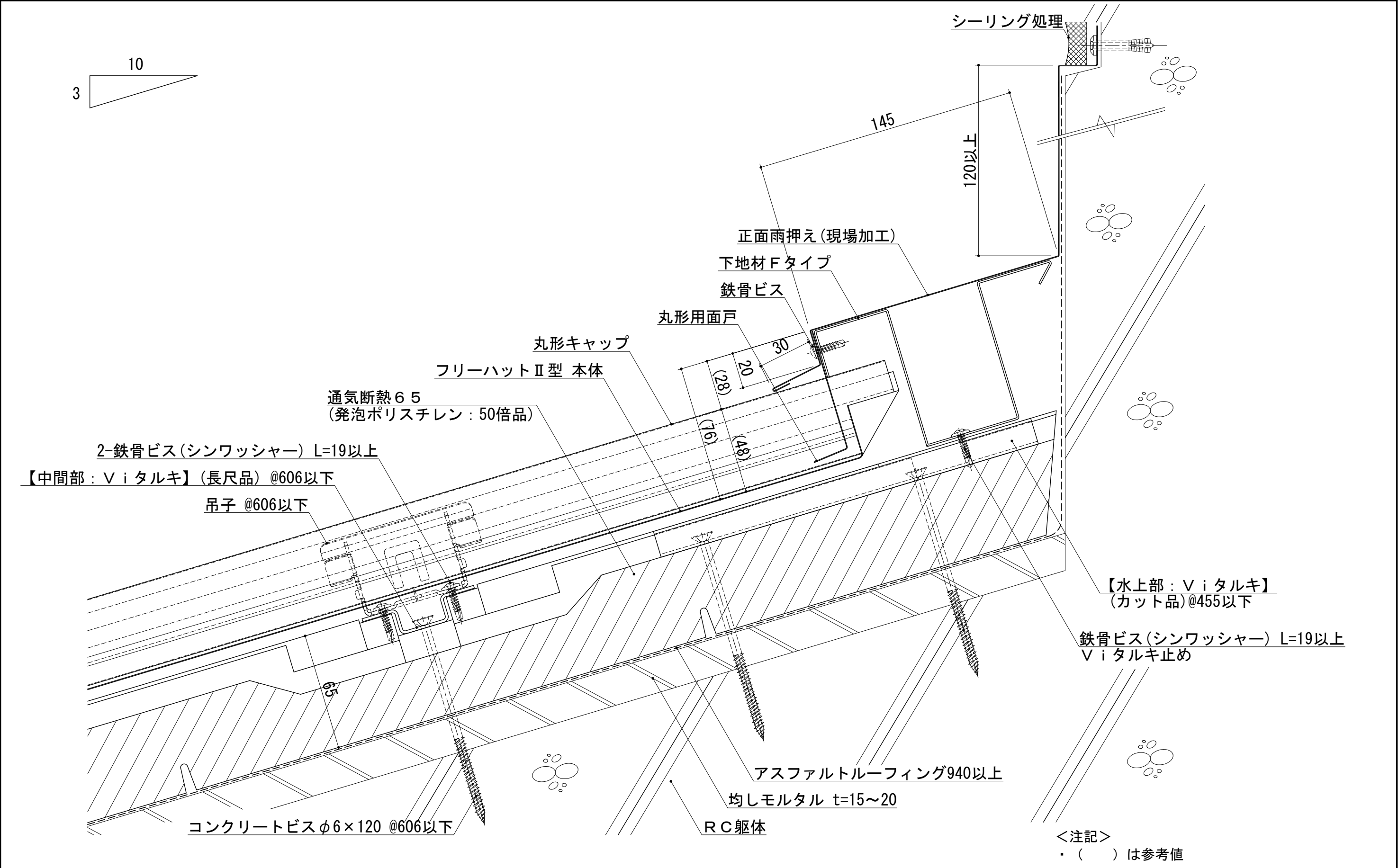
鉄骨ビス(シンワッシャー) L=19以上
V i タルキ止め

<注記>
・ () は参考値

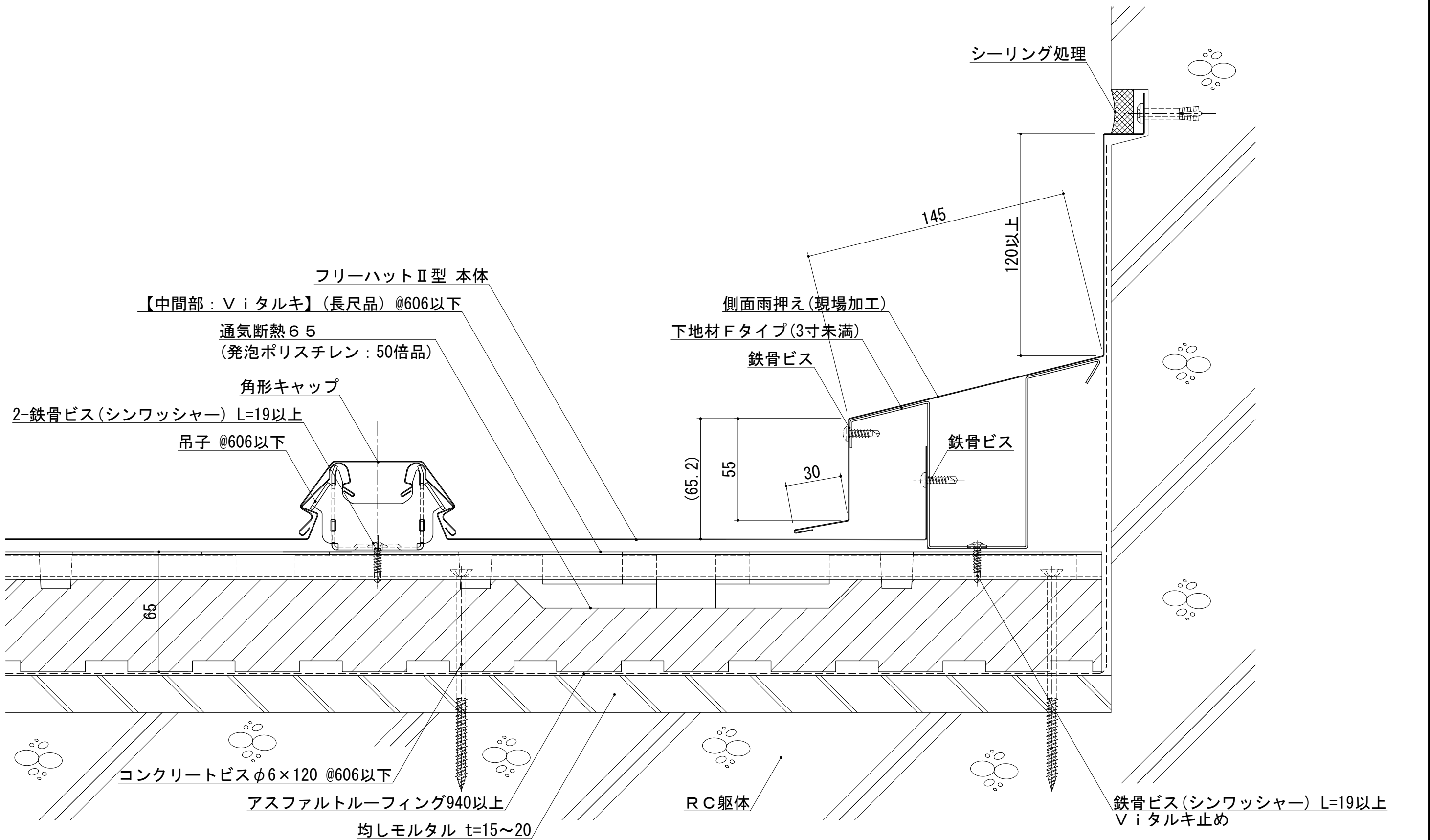
| | | | | | | | | | | | | | |
|----|--------------|---------|----|-----|--------|-----|---------|------------------------|------------------------|--------------------------|--------------|------|---------------------------|
| | | | | 材 質 | 板厚 (t) | 備 考 | 材料寸法 | 質量 (g) | 品 番 | | 縮 尺 | 名 称 | フリーハット II 型 <カナメ通気断熱システム> |
| | | | | 別記 | 別記 | | (/) | | | | 1/2 | 図 名 | 標準納まり図 (RC造) (丸形キャップ仕様) |
| | | | | | | | × | 承 認 | 検 図 | 検 図 | 製 図 | 品 名 | 正面壁取り合い納まり (3寸未満) |
| | 2017. 05. 08 | 図面新規作成 | 平山 | | | | — | R&D '17.07.13 鈴木 | R&D '17.07.13 矢吹 | R&D '17.07.13 星(豊) | 2017. 05. 08 | 図面番号 | B04A-D-472-1-00 |
| 記号 | 年月日 | 変 更 内 容 | 製図 | | | | カット代含まず | | | | 平山 | | |



| | | | | | | | | | | | | | |
|----|--------------|---------|----|-----|--------|-----|---------|----------------------------|----------------------------|-------------------------------|--------------|------|---------------------------|
| | | | | 材 質 | 板厚 (t) | 備 考 | 材料寸法 | 質量 (g) | 品 番 | | 縮 尺 | 名 称 | フリーハット II 型 <カナメ通気断熱システム> |
| | | | | 別記 | 別記 | | (/) | | | | 1/2 | 図 名 | 標準納まり図 (RC造) (角形キャップ仕様) |
| | | | | | | | × | 承 認 | 検 図 | 検 図 | 製 図 | 品 名 | 正面壁取り合い納まり (3寸以上) |
| | 2017. 05. 08 | 図面新規作成 | 平山 | | | | | R & D '17. 07. 13 鈴木 | R & D '17. 07. 13 矢吹 | R & D '17. 07. 13 星 (豊) | 2017. 05. 08 | 図面番号 | B04A-D-473-1-00 |
| 記号 | 年月日 | 変 更 内 容 | 製図 | | | | カット代含まず | | | | | | |

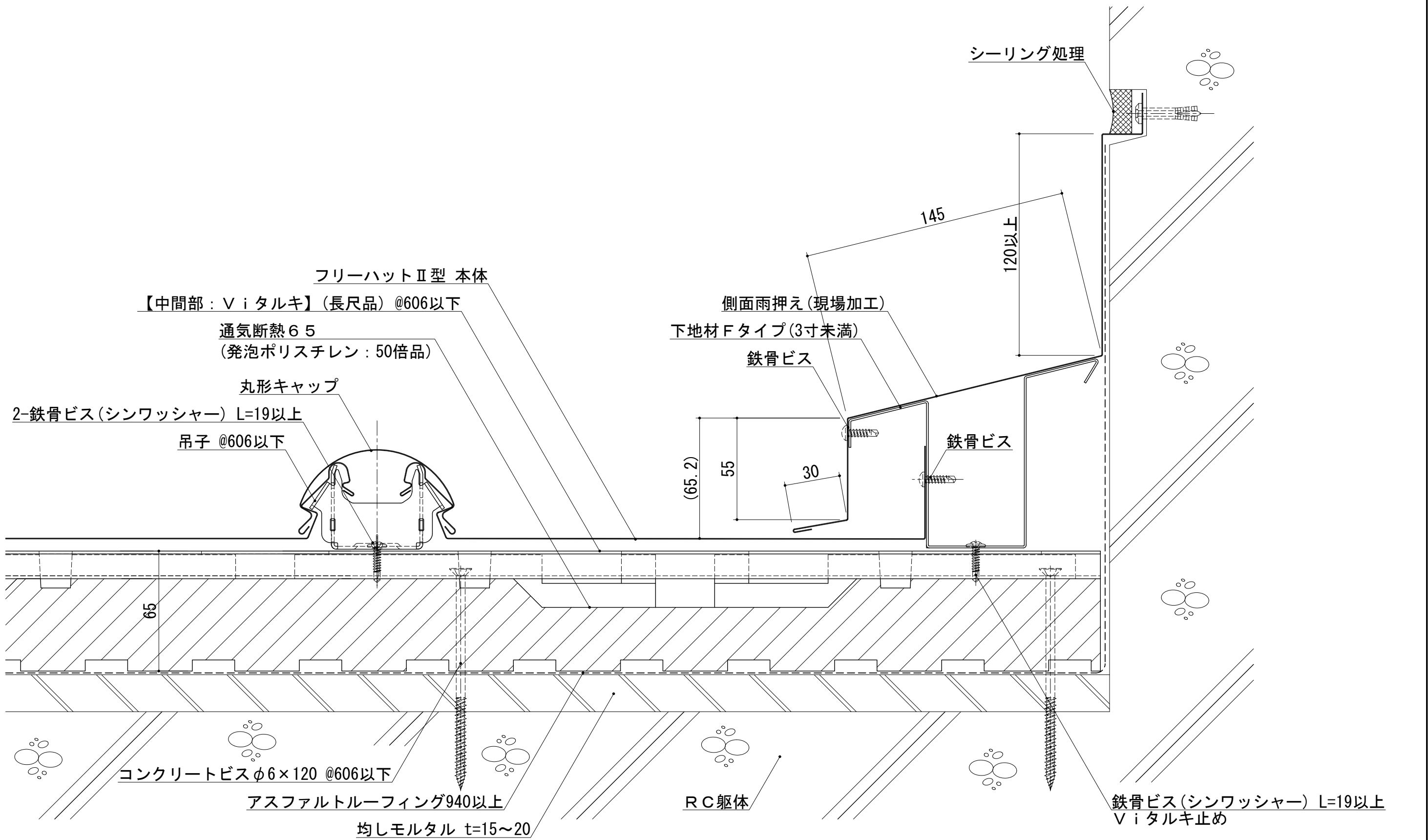


| | | | | | | | | | | | | | |
|----|--------------|---------|----|-----|--------|-----|---------|----------------------------|----------------------------|------------------------------|--------------|------|---------------------------|
| | | | | 材 質 | 板厚 (t) | 備 考 | 材料寸法 | 質量 (g) | 品 番 | | 縮 尺 | 名 称 | フリーハット II 型 <カナメ通気断熱システム> |
| | | | | 別記 | 別記 | | (/) | | | | 1/2 | 図 名 | 標準納まり図 (RC造) (丸形キャップ仕様) |
| | | | | | | | × | 承 認 | 検 図 | 検 図 | 製 図 | 品 名 | 正面壁取り合い納まり (3寸以上) |
| | 2017. 05. 08 | 図面新規作成 | 平山 | | | | — | R & D '17. 07. 13 鈴木 | R & D '17. 07. 13 矢吹 | R & D '17. 07. 13 星(豊) | 2017. 05. 08 | 図面番号 | B04A-D-474-1-00 |
| 記号 | 年月日 | 変 更 内 容 | 製図 | | | | カット代含まず | | | | | | |



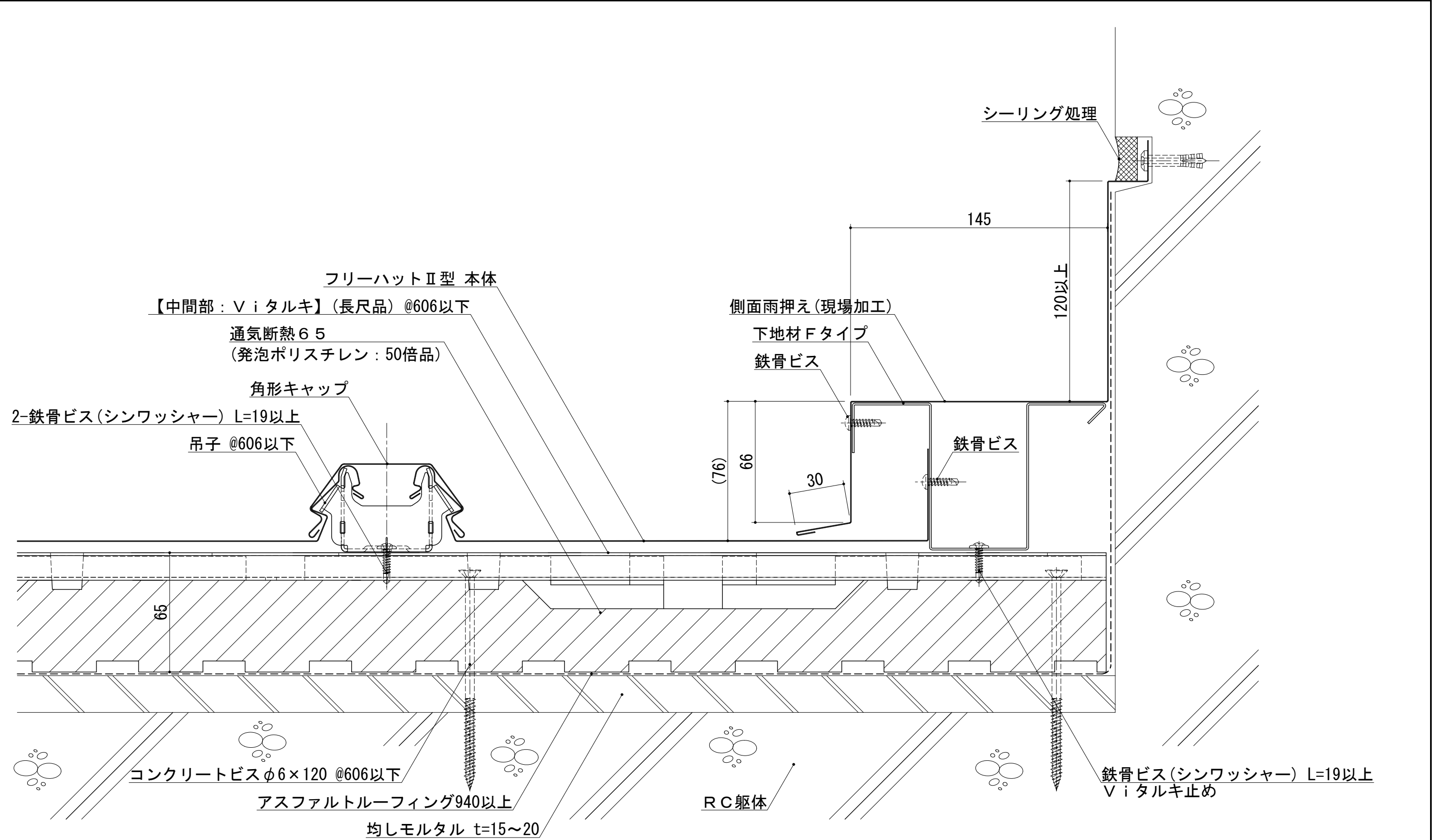
<注記>
・ () は参考値

| | | | | | | | | | | | | | |
|----|--------------|---------|----|-----|--------|-----|---------|------------------------|------------------------|--------------------------|--------------|------|-------------------------|
| | | | | 材 質 | 板厚 (t) | 備 考 | 材料寸法 | 質量 (g) | 品 番 | | 縮 尺 | 名 称 | フリーハットⅡ型 <カナメ通気断熱システム> |
| | | | | 別記 | 別記 | | (/) | | | | 1/2 | 図 名 | 標準納まり図 (RC造) (角形キャップ仕様) |
| | | | | | | | × | 承 認 | 検 図 | 検 図 | 製 図 | 品 名 | 側面壁取り合い納まり (3寸未満) |
| | 2017. 05. 08 | 図面新規作成 | 平山 | | | | | R&D '17.07.13 鈴木 | R&D '17.07.13 矢吹 | R&D '17.07.13 星(豊) | 2017. 05. 08 | 図面番号 | B04A-D-475-1-00 |
| 記号 | 年月日 | 変 更 内 容 | 製図 | | | | カット代含まず | | | | | | |



<注記>
・ () は参考値

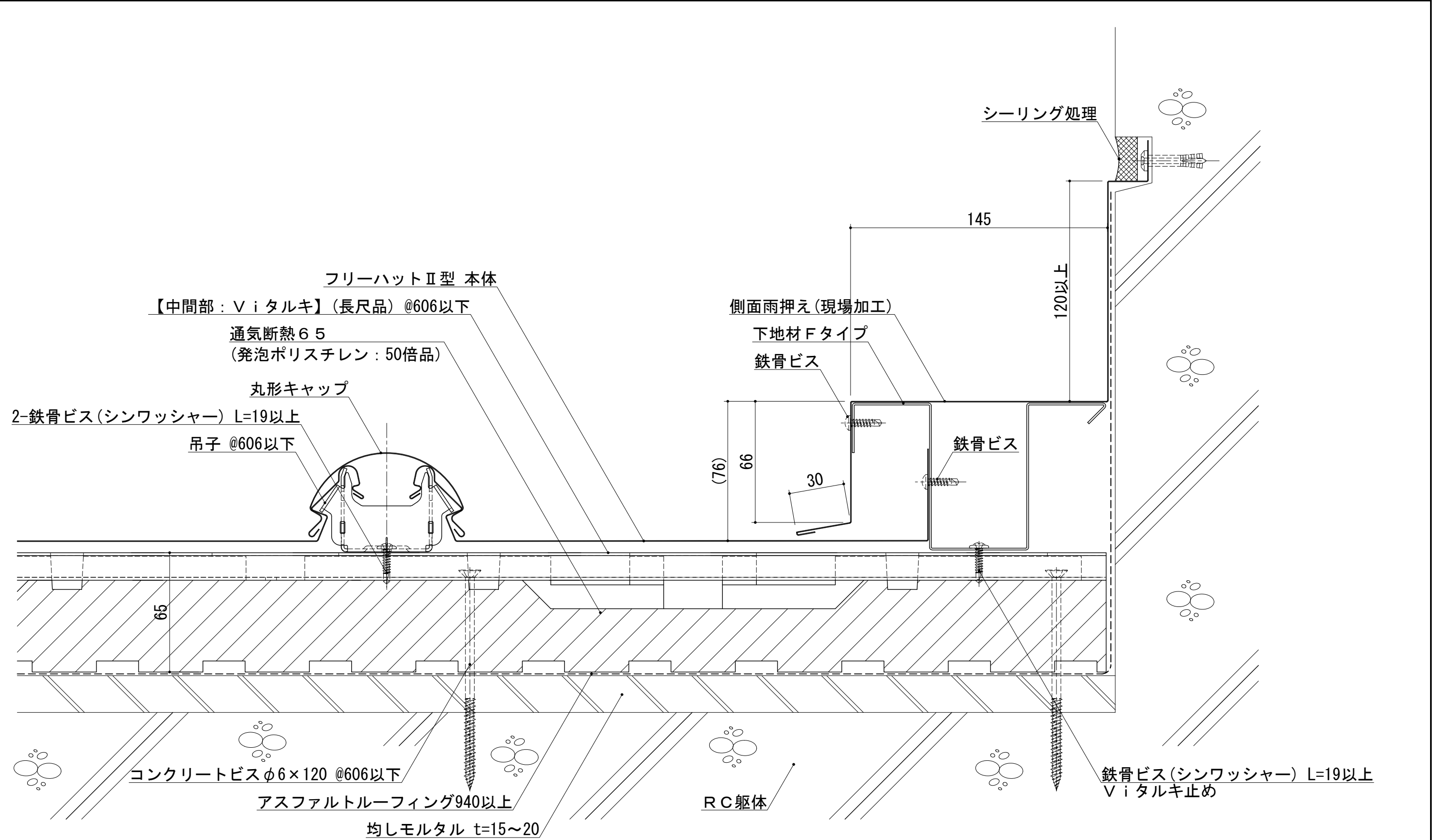
| | | | | | | | | | | | | | |
|----|--------------|---------|----|-----|--------|-----|---------|------------------------|------------------------|--------------------------|--------------|------|-------------------------|
| | | | | 材 質 | 板厚 (t) | 備 考 | 材料寸法 | 質量 (g) | 品 番 | | 縮 尺 | 名 称 | フリーハットⅡ型 <カナメ通気断熱システム> |
| | | | | 別記 | 別記 | | (/) | | | | 1/2 | 図 名 | 標準納まり図 (RC造) (丸形キャップ仕様) |
| | | | | | | | × | 承 認 | 検 図 | 検 図 | 製 図 | 品 名 | 側面壁取り合い納まり (3寸未満) |
| | 2017. 05. 08 | 図面新規作成 | 平山 | | | | | R&D '17.07.13 鈴木 | R&D '17.07.13 矢吹 | R&D '17.07.13 星(豊) | 2017. 05. 08 | 図面番号 | B04A-D-476-1-00 |
| 記号 | 年月日 | 変 更 内 容 | 製図 | | | | カット代含まず | | | | | | |








<注記>
・ () は参考値

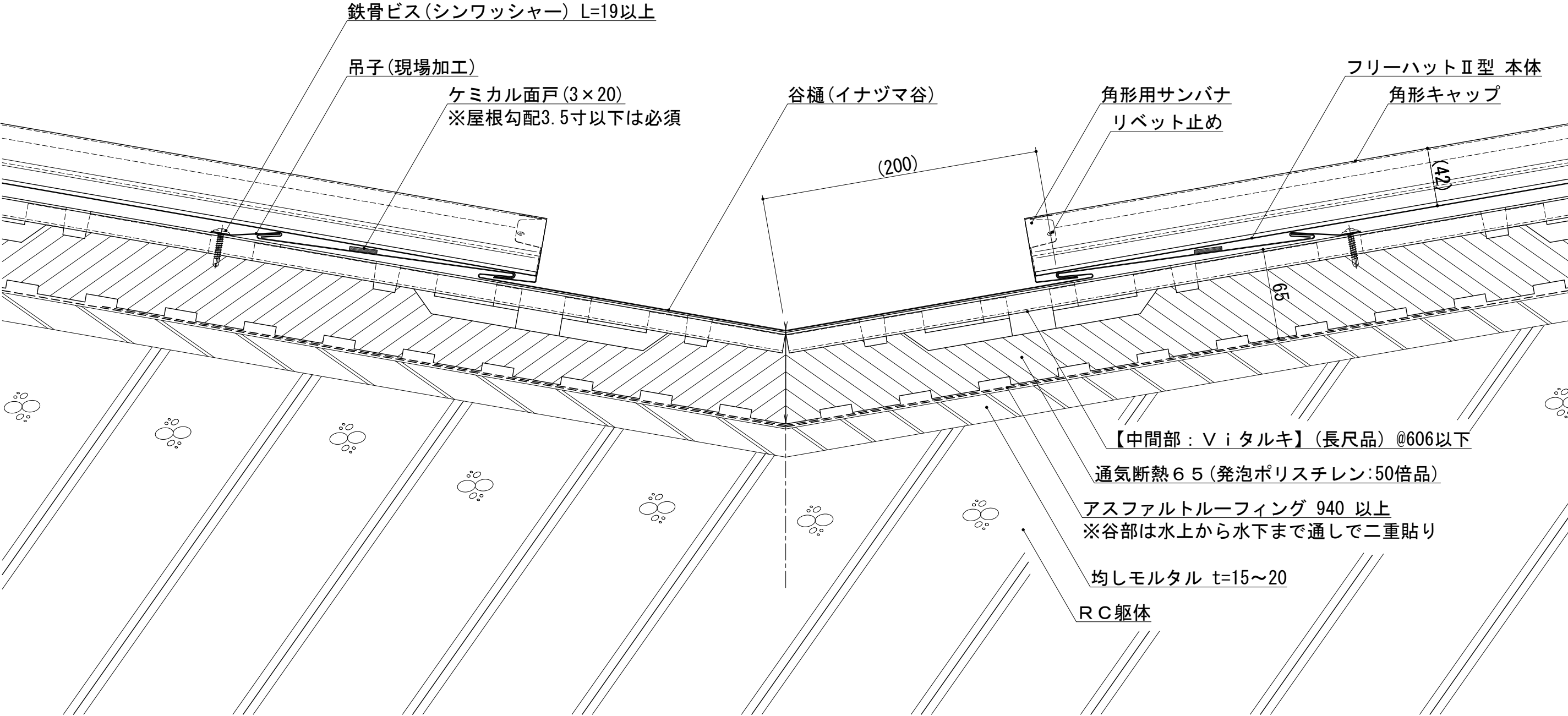
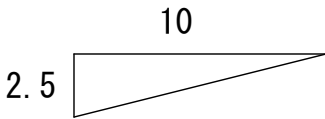
| | | | | | | | | | | | | | | | |
|--|--|--|--|-----|--------|-----|-------|------------------------|------------------------|--------------------------|------------|--|--|-----|------------------------|
| | | | | 材 質 | 板厚 (t) | 備 考 | 材料寸法 | 質量 (g) | 品 番 | | | | | 縮 尺 | 名 称 |
| | | | | 別記 | 別記 | | (/) | | | | | | | 1/2 | フリーハットⅡ型 <カナメ通気断熱システム> |
| | | | | | | | × | 承 認 | 検 図 | 検 図 | 製 図 | | | 用 紙 | 図 名 |
| | | | | | | | | R&D '17.07.13 鈴木 | R&D '17.07.13 矢吹 | R&D '17.07.13 星(豊) | 2017.05.08 | | | A 3 | 標準納まり図(RC造)(角形キャップ仕様) |
| | | | | | | | | | | | 平山 | | | ⊕ | 品 名 |
| | | | | | | | | | | | | | | | 側面壁取り合い納まり(3寸以上) |
| | | | | | | | | | | | | | | | 図面番号 |
| | | | | | | | | | | | | | | | B04A-D-477-1-00 |

| | | |
|------------|--------|----|
| 2017.05.08 | 図面新規作成 | 平山 |
| 記号 | 年月日 | 製図 |
| 変 更 内 容 | | |



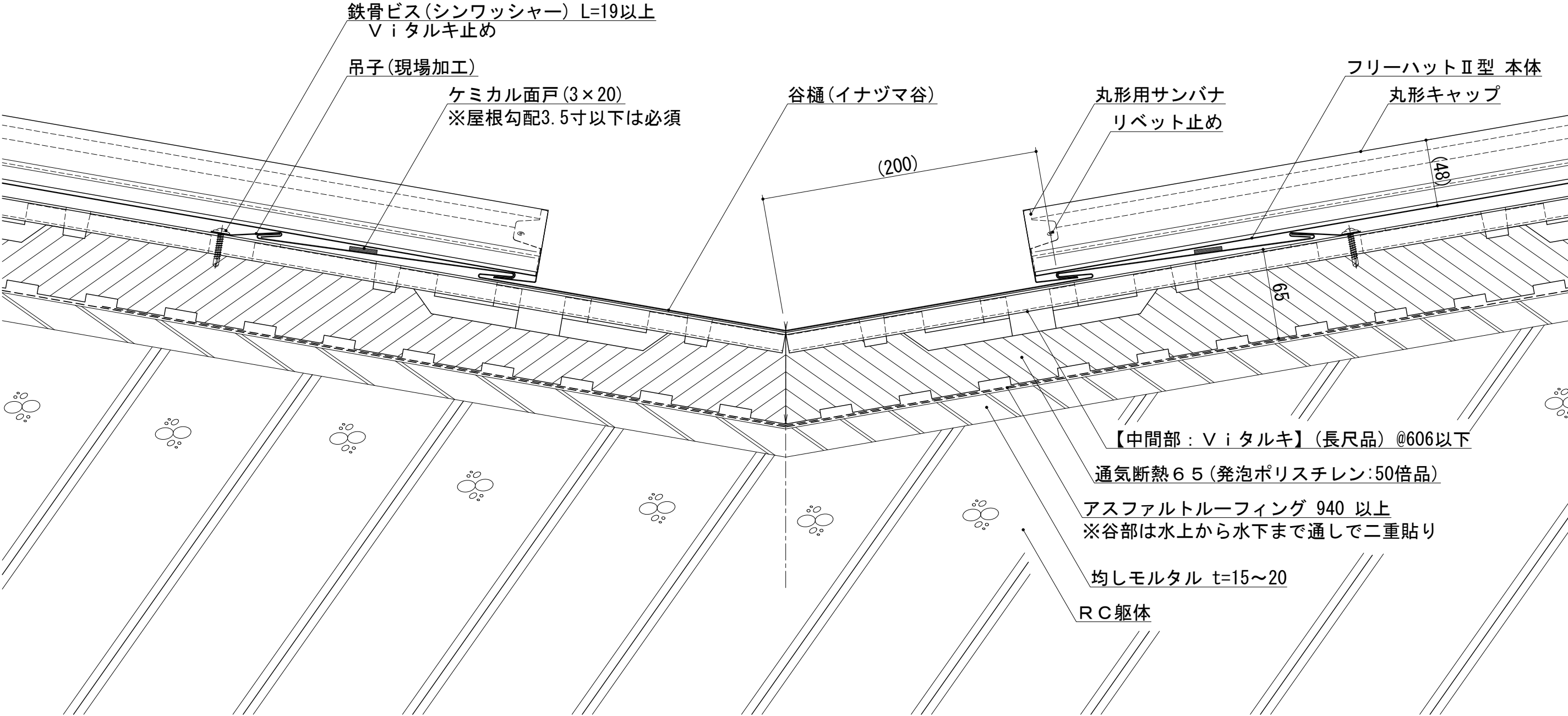
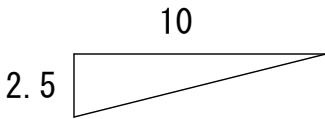
<注記>
・ () は参考値

| | | | | | | | | | | | | | | | | |
|----|--------------|---------|--|-----|--------|-----|-----------------|--|---|---|--------------|---|---|-----------------|---------------------------|--|
| | | | | 材 質 | 板厚 (t) | 備 考 | 材料寸法 | 質量 (g) | 品 番 | | | | 縮 尺 1/2 | 名 称 | フリーハット II 型 <カナメ通気断熱システム> | |
| | | | | 別記 | 別記 | | (/) | | | | | | | 図 名 | 標準納まり図 (RC造) (丸形キャップ仕様) | |
| | | | | | | | — × | 承 認 | 検 図 | 検 図 | 製 図 | 用 紙 A 3 | | 品 名 | 側面壁取り合い納まり (3 寸以上) | |
| | 2017. 05. 08 | 図面新規作成 | | 平山 | | | — × |  |  |  | 2017. 05. 08 |  |  | B04A-D-478-1-00 | | |
| 記号 | 年月日 | 変 更 内 容 | | 製図 | | | カット代含まず | | | | | | | | | |



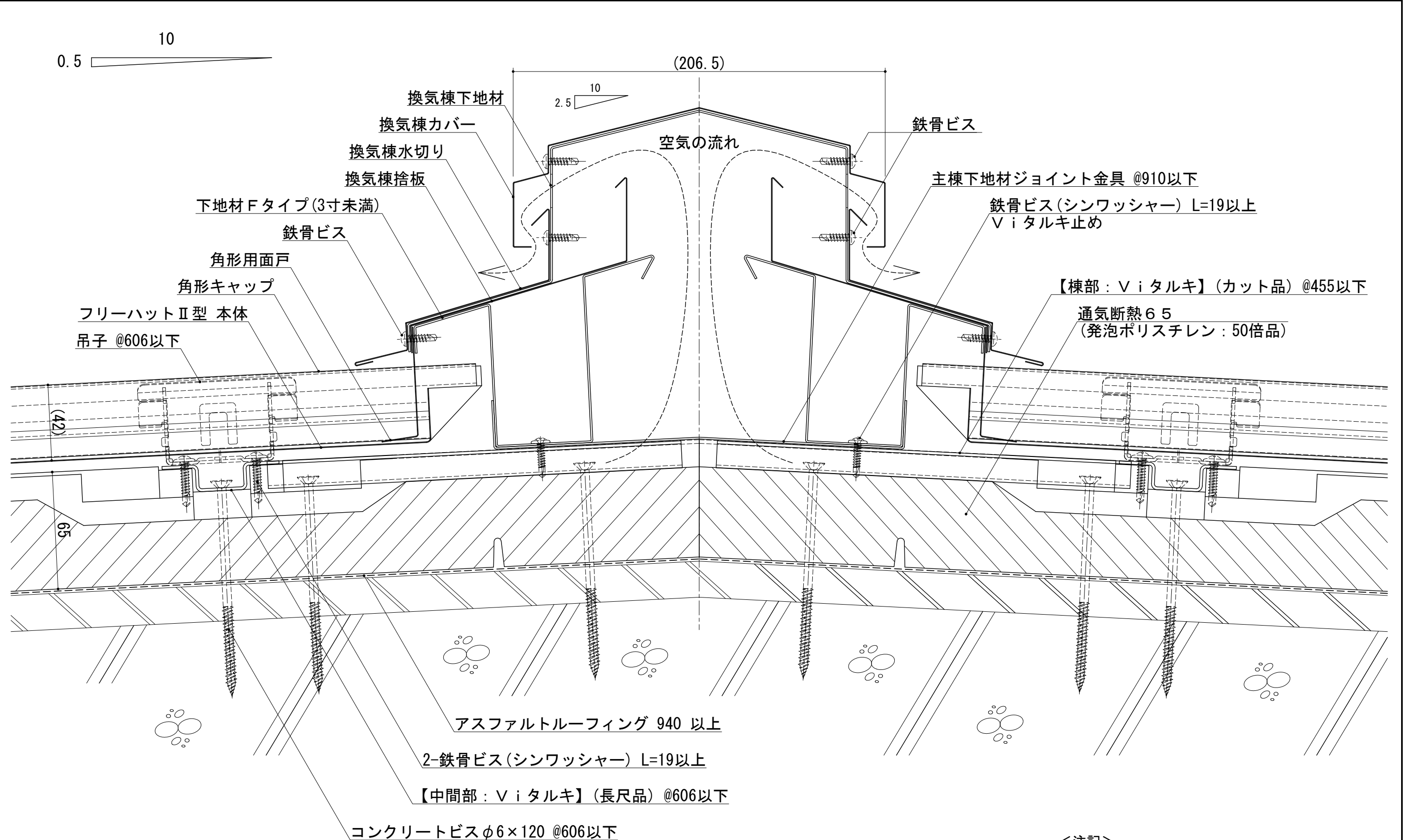
<注記>
・ () は参考値

| | | | | | | | | | | | | |
|----|------------|---------|----|-----|--------|-----|---------|------------------------|------------------------|--------------------------|------------|------------------------|
| | | | | 材 質 | 板厚 (t) | 備 考 | 材料寸法 | 質量 (g) | 品 番 | | 縮 尺 | 名 称 |
| | | | | | | | (/) | | | | 1/3 | フリーハットⅡ型 <カナメ通気断熱システム> |
| | | | | | | | × | 承 認 | 検 図 | 検 図 | 製 図 | 図 名 |
| | | | | | | | | R&D '17.07.13 鈴木 | R&D '17.07.13 矢吹 | R&D '17.07.13 星(豊) | 2017.05.08 | 品 名 |
| | | | | | | | | | | | 平 山 | 谷納まり |
| 記号 | 年月日 | 変 更 内 容 | 製図 | | | | カット代含まず | | | | | 図面番号 |
| | 2017.05.08 | 図面新規作成 | 平山 | | | | | | | | | B04A-D-571-1-00 |

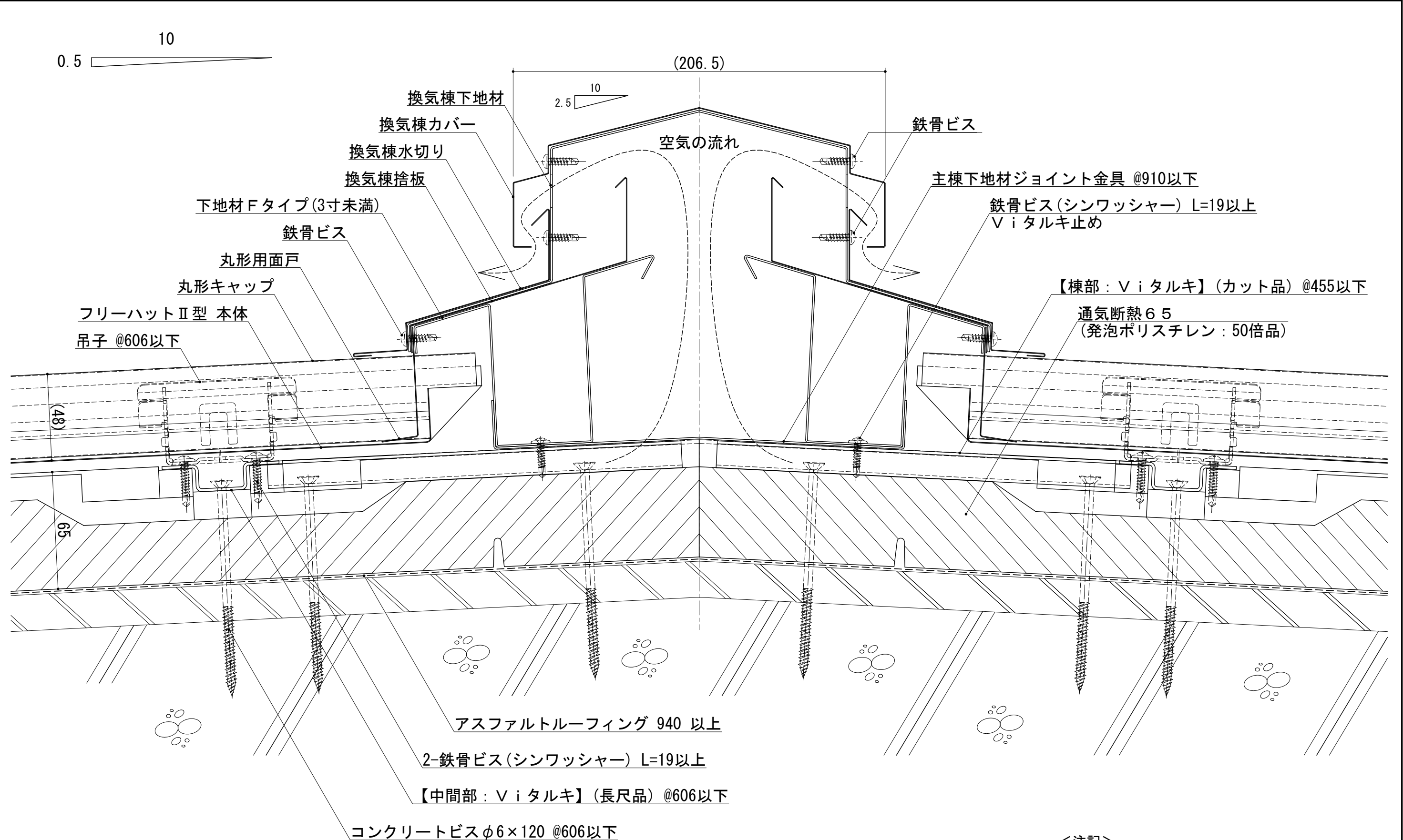


<注記>
・ () は参考値

| | | | | | | | | | | | | |
|----|------------|---------|----|-----|--------|-----|---------|------------------|------------------|--------------------|------------|------------------------|
| | | | | 材 質 | 板厚 (t) | 備 考 | 材料寸法 | 質量 (g) | 品 番 | | 縮 尺 | 名 称 |
| | | | | | | | (/) | | | | 1/3 | フリーハットⅡ型 <カナメ通気断熱システム> |
| | | | | | | | × | 承 認 | 検 図 | 検 図 | 製 図 | 図 名 |
| | | | | | | | | R&D '17.07.13 鈴木 | R&D '17.07.13 矢吹 | R&D '17.07.13 星(豊) | 2017.05.08 | 品 名 |
| | 2017.05.08 | 図面新規作成 | 平山 | | | | | | | | 用 紙 | 谷納まり |
| 記号 | 年月日 | 変 更 内 容 | 製図 | | | | カット代含まず | | | | A 3 | 図面番号 |
| | | | | | | | | | | | | B04A-D-572-1-00 |

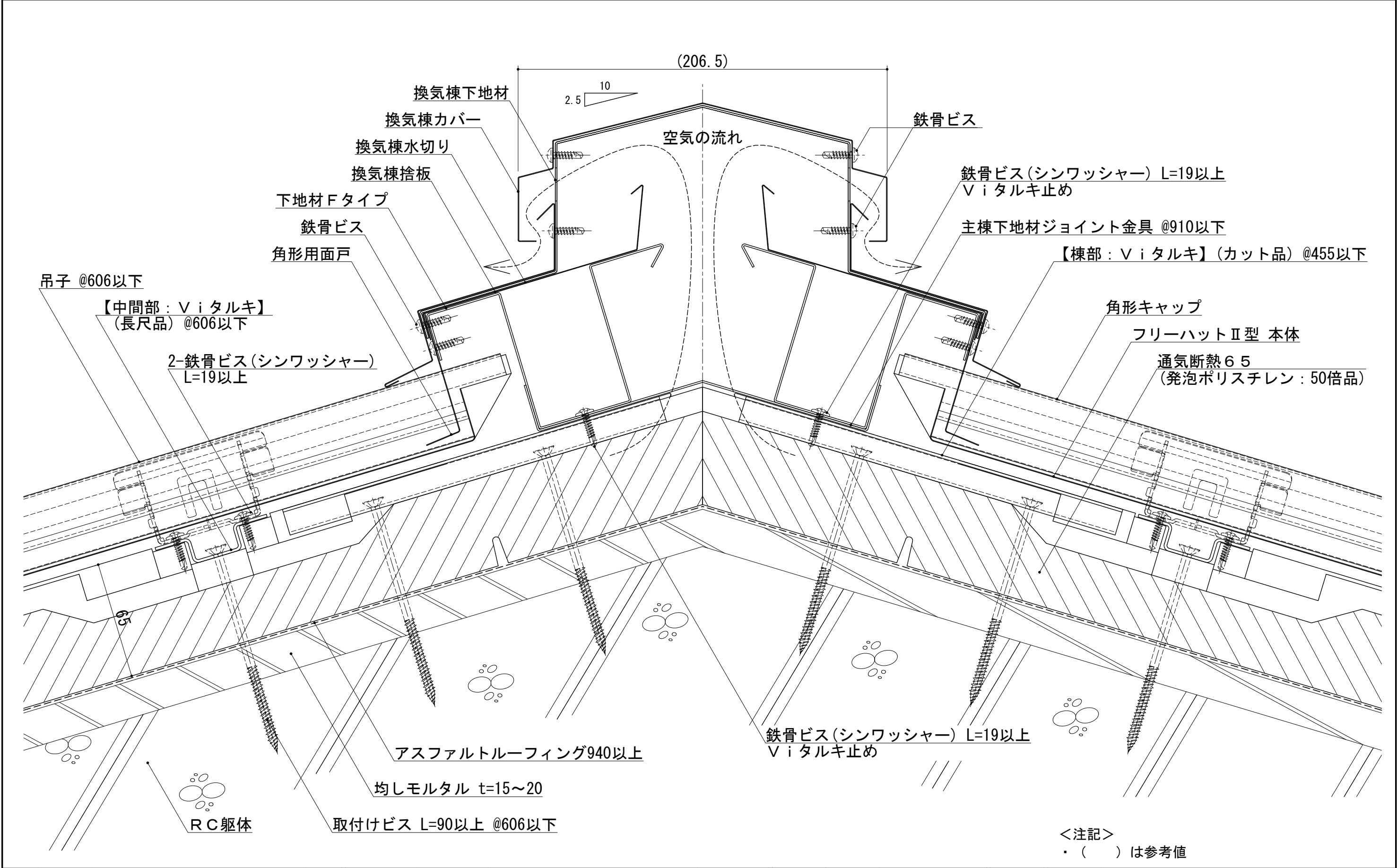


| | | | | | | | | | | | | | |
|----|-----|---------|----|-----|--------|-----|---------|------------------------|------------------------|--------------------------|------------|------|-------------------------|
| | | | | 材 質 | 板厚 (t) | 備 考 | 材料寸法 | 質量 (g) | 品 番 | | 縮 尺 | 名 称 | フリーハットⅡ型 |
| | | | | 別記 | 別記 | | (/) | | | | 1/2 | 図 名 | 標準納まり図 (RC造) (角形キャップ仕様) |
| | | | | | | | × | 承 認 | 検 図 | 検 図 | 製 図 | 品 名 | 主棟納まり (3寸未満) |
| | | | | | | | | R&D '17.07.13 鈴木 | R&D '17.07.13 矢吹 | R&D '17.07.13 星(豊) | 2017.06.29 | 図面番号 | B04A-D-671-1-00 |
| 記号 | 年月日 | 変 更 内 容 | 製図 | | | | カット代含まず | | | | 平山 | | |

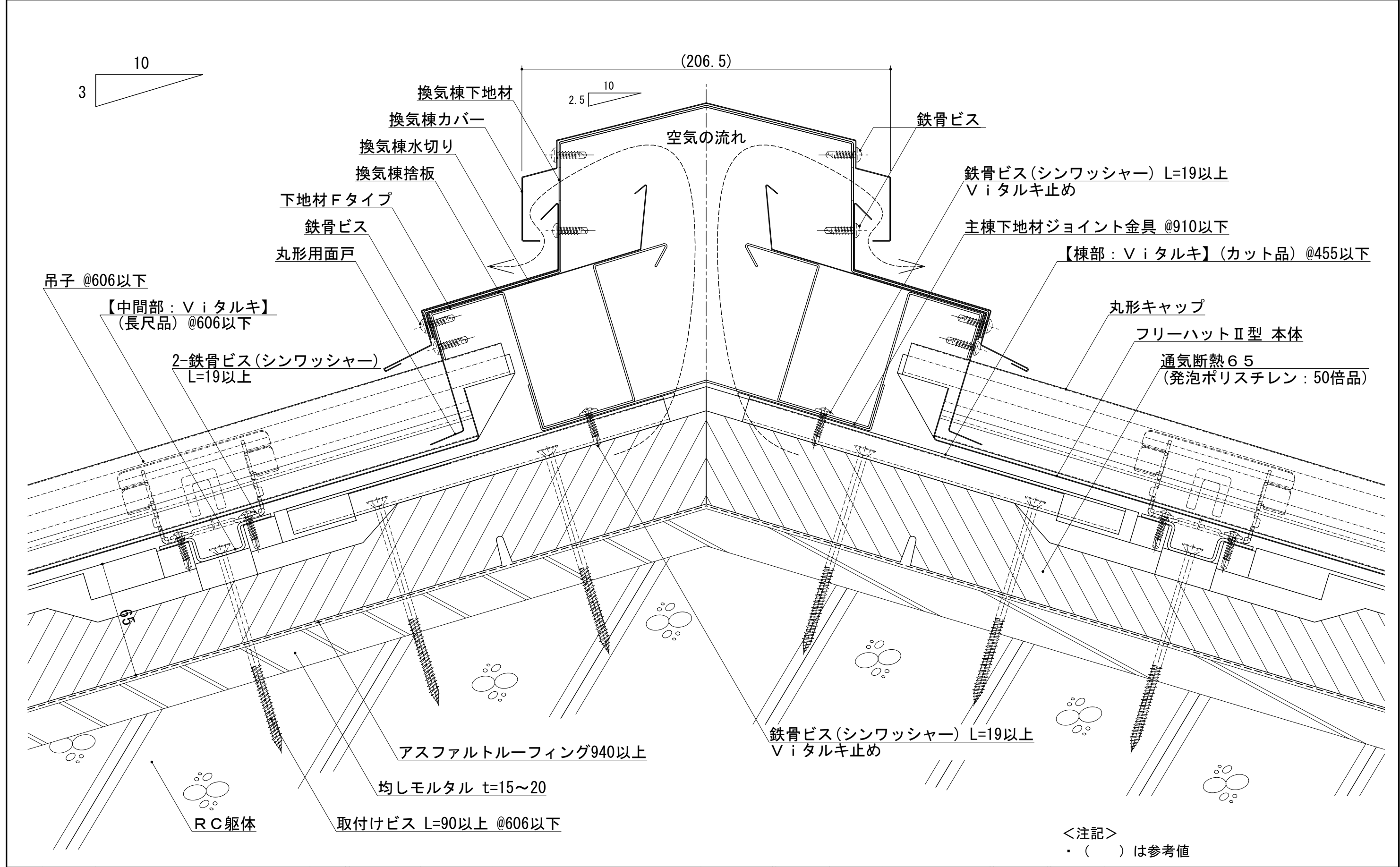






<注記>
・ () は参考値

| | | | | | | | | | | | | | |
|----|-----|---------|----|-----|--------|-----|---------|------------------------|------------------------|--------------------------|------------|------|-------------------------|
| | | | | 材 質 | 板厚 (t) | 備 考 | 材料寸法 | 質量 (g) | 品 番 | | 縮 尺 | 名 称 | フリーハット II 型 |
| | | | | 別記 | 別記 | | (/) | | | | 1/2 | 図 名 | 標準納まり図 (RC造) (丸形キャップ仕様) |
| | | | | | | | × | 承 認 | 検 図 | 検 図 | 製 図 | 品 名 | 主棟納まり (3寸未満) |
| | | | | | | | | R&D '17.07.13 鈴木 | R&D '17.07.13 矢吹 | R&D '17.07.13 星(豊) | 2017.06.29 | 図面番号 | B04A-D-672-1-00 |
| 記号 | 年月日 | 変 更 内 容 | 製図 | | | | カット代含まず | | | | 平山 | | |



| | | | | | | | | | | | |
|----|-----|---------|----|-----|--------|-----|---------|------------------------|------------------------|--------------------------|-----------------------|
| | | | | 材 質 | 板厚 (t) | 備 考 | 材料寸法 | 質量 (g) | 品 番 | 縮 尺 | 名 称 |
| | | | | 別記 | 別記 | | (/) | | | 1/2 | フリーハット II 型 |
| | | | | | | | × | 承 認 | 検 図 | 検 図 | 図 名 |
| | | | | | | | | R&D '17.07.13 鈴木 | R&D '17.07.13 矢吹 | R&D '17.07.13 星(豊) | 標準納まり図(RC造)(角形キャップ仕様) |
| | | | | | | | | | | 2017.05.08 | 品 名 |
| | | | | | | | | | | 平山 | 主棟納まり(3寸以上) |
| 記号 | 年月日 | 変 更 内 容 | 製図 | | | | カット代含まず | | | | 図面番号 |
| | | 図面新規作成 | | | | | | | | | B04A-D-673-1-00 |



| | | | | | | | | | | | | | | | |
|----|------------|---------|--|-----|--------|-----|---------------|---|---|---|------------|---|------|---------------------------|--|
| | | | | 材 質 | 板厚 (t) | 備 考 | 材料寸法 | 質量(g) | 品 番 | | | 縮 尺 | 名 称 | フリーハット II 型 <カナメ通気断熱システム> | |
| | | | | 別記 | 別記 | | (/) | | | | | 1/2 | | | |
| | | | | | | | — | 承 認 | 検 図 | 検 図 | 製 図 | 用 紙 | 図 名 | 標準納まり図(RC造) (丸形キャップ仕様) | |
| | | | | | | | × |  |  |  | 2017.05.08 | A 3 | 品 名 | 主棟納まり(3寸以上) | |
| | 2017.05.08 | 図面新規作成 | | 平山 | | | — | | | | |  | 図面番号 | B04A-D-674-1-00 | |
| 記号 | 年月日 | 変 更 内 容 | | | 製図 | | カット代含まず | | | | 平山 | | | | |